

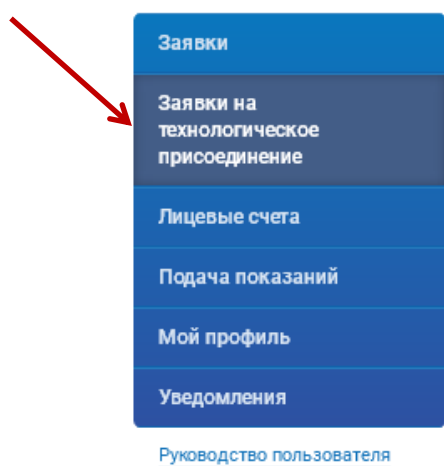
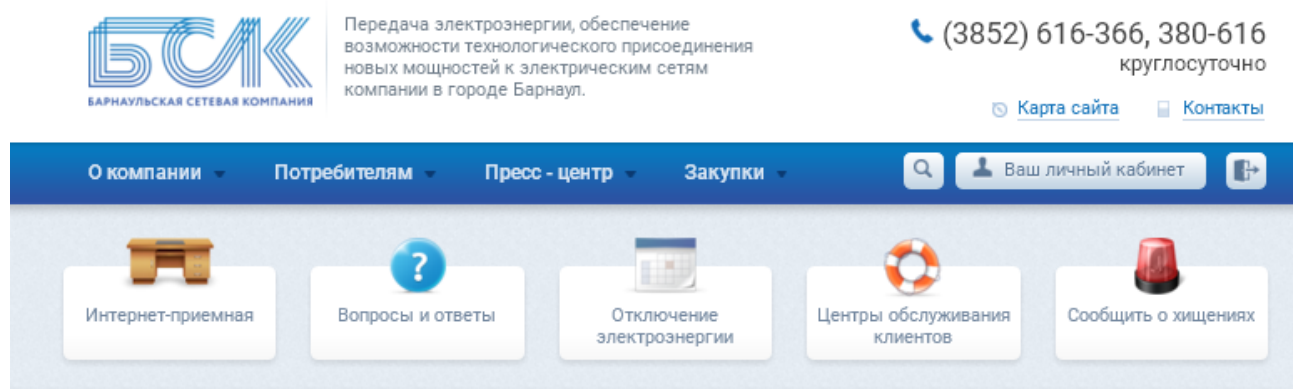
Уважаемые клиенты!

Подать заявку на технологическое присоединение к электрическим сетям ООО "Барнаульская сетевая компания" теперь можно в Личном кабинете: <http://www.bsk22.ru>.

Для направления заявки через личный кабинет необходимо:



1. Пройти регистрацию с использованием адреса электронной почты или номера мобильного телефона заявителя. В случае их отсутствия Вы можете обратиться в офис очного обслуживания ООО «Барнаульская сетевая компания», расположенный по адресу г. Барнаул, ул. Деповская, 19, либо позвонить по телефону 50-18-61, либо направить сообщение в Whats app (8-961-997-19-27) и оператор отдела технологических присоединений присвоит Вам идентификатор доступа и пароль.

2. Войти в личный кабинет, открыть раздел Заявки на технологическое присоединение → нажать кнопку «Создать»;



Заявки на технологическое присоединение




№ заявки:

Дата подачи с:  Дата подачи по: 

Статус:

[Сбросить](#)

Результаты поиска (найдено 1)

Автор заявки	№ заявки	Дата подачи	Дата регистрации	Статус заявки	
Вы	-			Ожидает печати	  

3. Заполнить предлагаемые поля в раскрывающихся формах:

Шаг 1

Выберите причину подачи заявки, нажмите кнопку «Далее».

БСК
БАРНАУЛЬСКАЯ СЕТЕВАЯ КОМПАНИЯ

Передача электроэнергии, обеспечение возможности технологического присоединения новых мощностей к электрическим сетям компании в городе Барнаул.

(3852) 616-366, 380-616
круглосуточно

[Карта сайта](#) [Контакты](#)

О компании Потребителям Пресс - центр Закупки

Интернет-приемная Вопросы и ответы Отключение электроэнергии Центры обслуживания клиентов Сообщить о хищениях

Заявки

Заявки на технологическое присоединение

Лицевые счета

Подача показаний

Мой профиль

Уведомления

[Руководство пользователя](#)

Создание заявки

✓ Ваши изменения сохраняются автоматически

Шаг 1 из 6

ВИД ЗАЯВКИ

- Увеличение мощности ?
- Впервые вводимый в эксплуатацию объект ?
- Временное присоединение ?
- Изменение категории надежности электроснабжения ?
- Изменение схемы внешнего электроснабжения ?

[Далее](#)

Увеличение мощности - Выберите данный вид заявки при увеличении мощности на ранее присоединенный объект;

Впервые вводимый в эксплуатацию объект - Выберите данный вид заявки, если объект ранее не был присоединен к электрическим сетям;

Временное присоединение - Выберите данный вид заявки для технологического присоединения передвижных объектов (с мощностью до 150 кВт включительно) либо для присоединения на период строительства (в рамках основной заявки на технологическое присоединение);

Изменение категории надежности электроснабжения - Выберите данный вид заявки при изменении категории надежности;

Изменение схемы внешнего электроснабжения - Выберите данный вид заявки при смене точки присоединения.

Шаг 2

Заполните характеристики объекта, данные контактного лица, нажмите кнопку «Далее».

- Заявки
- Заявки на технологическое присоединение**
- Лицевые счета
- Подача показаний
- Мой профиль
- Уведомления

[Руководство пользователя](#)

Редактирование заявки

✓ Ваши изменения сохраняются автоматически

Шаг 2 из 6

Характеристики объекта

Адрес объекта:
Алтайский край, г. Барнаул, пр-кт. Ленина, д. 10, 656056

[Не нашли нужного адреса?](#)

Наименование объекта (согласно свидетельству о собственности):
домовладение

СОСТОЯНИЕ ОБЪЕКТА:

Жилое ?
 Нежилое ?

Максимальная мощность, (кВт):
15

Категория надежности:
3

Существующая мощность, (кВт):
0

Количество точек присоединения:
1

Класс напряжения (присоединяемая максимальная мощность), (кВ):
0,4

Класс напряжения (существующая мощность), (кВ):
-

Гарантирующий поставщик:
Барнаурская горэлектросеть

СПОСОБ РАСЧЕТА ПЛАТЫ ЗА ТЕХНОЛОГИЧЕСКОЕ ПРИСОЕДИНЕНИЕ:

По стандартизированным ставкам
 По мощности

Контактное лицо

Фамилия:
Иванов

Имя:
Иван

Отчество:
Иванович

Номер телефона (сотовый):
+79031111111

Номер телефона (стационарный):
8(3852)000000

[Назад](#) [Далее](#)

Шаг 3

Укажите срок проектирования и вид права собственности на объект, нажмите кнопку «Далее».

- Заявки
- Заявки на технологическое присоединение**
- Лицевые счета
- Подача показаний
- Мой профиль
- Уведомления


[Руководство пользователя](#)

Редактирование заявки

✓ Ваши изменения сохраняются автоматически

Шаг 3 из 6

Сроки проектирования

Срок проектирования: 

Право собственности на объект:

[Назад](#)

Шаг 4

Заполните данные Заявителя, нажмите кнопку «Далее».

- Заявки
- Заявки на технологическое присоединение**
- Лицевые счета
- Подача показаний
- Мой профиль
- Уведомления

[Руководство пользователя](#)

Редактирование заявки

✓ Ваши изменения сохраняются автоматически

Шаг 4 из 6

Данные заявителя

Фамилия:

Иванов

Имя:

Иван

Отчество:

Иванович

Дата рождения:

01.01.1990

ИНН:

222200000000

Место рождения:

Алтайский край, г. Барнаул

[Не нашли нужного адреса?](#)

Документ:

Паспорт

Серия:

0101

Номер:

123456

Дата выдачи:

01.02.2019

Кем выдан:

УВД г. Барнаула

Адрес прописки:

Алтайский край, г. Барнаул, ул. Попова, д. 1, 656063

[Не нашли нужного адреса?](#)

Фактический адрес проживания:

Алтайский край, г. Барнаул, ул. Попова, д. 1, 656063

[Не нашли нужного адреса?](#)

Организационно-правовая форма:

Физическое лицо

Номер телефона (сотовый):

+79031111111

Номер телефона (стационарный):

8(3852)111000

E-mail:

ivanov@mail.ru

[Назад](#)

[Далее](#)

Шаг 5

Прикрепите скан-копии необходимых документов, перечень которых указан в шаблонах заявок (шаблоны заявок находятся в разделе Потребителям→Технологическое присоединение→Типовые формы документов). Нажмите кнопку «Далее».

Заявки

Заявки на технологическое присоединение

Лицевые счета

Подача показаний

Мой профиль

Уведомления








[Руководство пользователя](#)

Редактирование заявки

✓ Ваши изменения сохраняются автоматически

Шаг 5 из 6

Документы

План расположения устройств *	 Выбрать файл
Перечень и мощность энергопринимающих устройств, которые могут быть присоединены к устройствам противоаварийной автоматики	 Выбрать файл
Копия документа, подтверждающего право собственности или иное предусмотренное законом основание на объект капитального строительства *	 Выбрать файл
Доверенность или иные документы, подтверждающие полномочия представителя Заявителя	 Выбрать файл
Копия договора об использовании объектов инфраструктуры и другого имущества общего пользования	 Выбрать файл
Паспорт *	 Выбрать файл
ИНН *	 Выбрать файл

[Назад](#) [Далее](#)

Шаг 6

- 1) Распечатайте заявку, нажав кнопку «Распечатать»;
- 2) Подпишите распечатанную заявку (для юридических лиц необходимо заверить печатью);
- 3) Прикрепите её скан-копию, нажав кнопку «Выбрать файл»;
- 4) Нажмите кнопку «Отправить на регистрацию».

Заявки

- Заявки на технологическое присоединение
- Лицевые счета
- Подача показаний
- Мой профиль
- Уведомления

[Руководство пользователя](#)

Редактирование заявки

✓ Ваши изменения сохраняются автоматически

Шаг 6 из 6

Печать заявки
Распечатайте заявку, подпишите и прикрепите её скан-копию

Скан-копия подписанной заявки *

Распечатать

Выбрать файл

[Назад](#) **Отправить на регистрацию**

В случае отсутствия ошибок в заявке и наличия полного комплекта документов Ваша заявка автоматически будет принята к исполнению, в противном случае оператор отдела технологических присоединений свяжется с Вами по указанному в заявке телефону, либо посредством электронной почты.

Для заявителей:

- юридических лиц или индивидуальных предпринимателей в целях технологического присоединения по второй или третьей категории надежности энергопринимающих устройств, максимальная мощность которых составляет до 150 кВт включительно (с учетом ранее присоединенных в данной точке присоединения энергопринимающих устройств);
- физических лиц в целях технологического присоединения энергопринимающих устройств, максимальная мощность которых составляет до 15 кВт включительно (с учетом ранее присоединенных в данной точке присоединения энергопринимающих устройств), которые используются для бытовых и иных нужд, не связанных с осуществлением предпринимательской деятельности, и электроснабжение которых предусматривается по одному источнику,

в течение 10 рабочих дней с момента подачи заявки или с даты получения недостающих сведений в личном кабинете заявителя будут размещены следующие документы:

- условия типового договора об осуществлении технологического присоединения к электрическим сетям для соответствующей категории заявителей;
- счет на оплату;
- технические условия;
- инструкция, содержащая последовательный перечень мероприятий, обеспечивающих безопасное осуществление действиями заявителя фактического присоединения и фактического приема напряжения и мощности;
- договор энергоснабжения (купли-продажи (поставки) электрической энергии (мощности)).

По окончании процедуры технологического присоединения в личном кабинете заявителя будут размещены следующие документы:

- акт о выполнении технических условий;
- акт допуска прибора учета в эксплуатацию;
- акт технологического присоединения.

О размещении вышеуказанных документов в личном кабинете заявитель получит СМС-уведомление.